

SimCorp A/S

Weidekampsgade 16
2300 København S
Danmark
Telefon: +45 35 44 88 00
Telefax: +45 35 44 88 11
E-mail: info@simcorp.com
www.simcorp.com

CVR-nummer: 15 50 52 81

Selskabsmeddelelse nr. 08/2009
20. maj 2009

Selskabsmeddelelse

Delårsrapport pr. 31. marts 2009 - SimCorp A/S

Resumé

SimCorps forretningsmæssige udvikling i årets første tre måneder har været tilfredsstillende. Sammenlignet med samme periode sidste år steg nettoomsætningen for årets første tre måneder med 4 % til EUR 38,4 mio. Resultatet af primær drift, EBIT, blev for de første tre måneder på EUR 3,1 mio. For 2009 fastholdes forventningerne om en samlet omsætningsstigning på omkring 10 % og en overskudsgrad på mindst 20 %.

SimCorps bestyrelse har i dag behandlet og godkendt koncernens delårsrapport for de første tre måneder af 2009. Af delårsrapporten fremgår blandt andet:

- Nettoomsætningen for årets første tre måneder blev på EUR 38,4 mio., en stigning på 4 % i forhold til samme periode sidste år. *Side 4*
- Den samlede ordreindgang for de første tre måneder blev på EUR 6,3 mio., hvilket er en stigning på EUR 3,5 mio. sammenlignet med samme periode i 2008. Ordrebeholdningen er i kvartalet reduceret med EUR 1,1 mio. mod EUR 7,0 i samme periode 2008 og udgjorde ved indgangen til andet kvartal EUR 18,7 mio. *Side 4*
- Indtægtsføring af licenser og tillægslicenser udgjorde EUR 7,4 mio. for årets første tre måneder, mod EUR 9,7 mio. sammenholdt med 2008. *Side 4*
- Aktivitetsniveauet for salg og levering af konsulentytelser fortsætter på et meget tilfredsstillende niveau. Konsulentindtægterne for årets første tre måneder blev på EUR 14,7 mio., en stigning på 13 % i forhold til samme periode sidste år. Vedligeholdelsesindtægterne udviser en stigning på 15 % i forhold til de første tre måneder af 2008. *Side 5*

Resultatet af primær drift, EBIT, for årets første tre måneder udviste et overskud på EUR 3,1 mio., hvilket er bedre end planlagt og EUR 0,8 mio. bedre end for samme periode sidste år. *Side 6*

Selskabsmeddelelse

Delårsrapport pr. 31. marts 2009 - SimCorp A/S

- For 2009 fastholdes forventningerne om en omsætningsstigning på omkring 10 % og en overskudsgrad på mindst 20 %. Ved indgangen til andet kvartal var EUR 121,2 mio. af 2009-omsætningen kontraktligt sikret, hvilket er EUR 13,2 mio. mere end på samme tidspunkt sidste år. Koncernens pipeline af potentielle licenskontrakter udvikler sig fortsat tilfredsstillende, og for 2009 fastholder koncernen forventningerne om en samlet ordreindgang af licenskontrakter på samme niveau som i 2008. *Side 8*
- Udviklingsdirektør og medlem af direktionen Peter Theill har ønsket at gå på pension og forlade SimCorp. Hans efterfølger vil blive Georg Hetrodt, SimCorps chef for markedsaktiviteter i Centraleuropa. Skiftet finder sted 26. august 2009, hvorefter Peter Theill fortsat vil stå til rådighed for selskabets bestyrelse indtil udgangen af dette år. *Side 9*

Investormøde

SimCorps direktion vil præsentere denne delårsrapport på et investormøde mandag den 25. maj 2009, kl. 9:00 på selskabets adresse, Weidekampsgade 16, 2300 København S. Mødet er åbent for alle. Der er endvidere mulighed for at deltage i mødet via webcast (<http://webcast.zoomvision.se/denmark/clients/simcorp/090525/>), hvor der også vil være mulighed for at stille spørgsmål online via e-mail.

Præsentationen vil efterfølgende kunne ses på SimCorps hjemmeside www.simcorp.com.

Henvendelse vedrørende denne meddelelse rettes til:

Peter L. Ravn, Chief Executive Officer, SimCorp A/S (+45 3544 8800, +45 4076 1841) eller
Thomas Bry, Senior Vice President, SimCorp A/S (+45 3544 8800, +45 2092 7454).

SimCorp A/S

Selskabsmeddelelse

Delårsrapport pr. 31. marts 2009 - SimCorp A/S

Hovedtal og nøgletal for koncernen

Nøgletal er beregnet i overensstemmelse med IAS 33 og Den Danske Finansanalytikers forenings "Anbefalinger og nøgletal 2005". Der henvises til nøgletalsdefinitioner i årsrapporten for 2008, side 72.

SimCorp A/S har med virkning fra 1. januar 2009 implementeret IAS 1 (ajourført 2007) "Præsentation af årsregnskaber" og IFRS 8 "Driftssegmenter". De nye regnskabsstandarder og fortolkningsbidrag har ikke påvirket indregning og måling. Side 15.

Delårsrapporten er ikke revideret, og der er ikke foretaget review.

	2009 1. kvartal	2008 1. kvartal
Resultat, EUR 1.000		
Nettoomsætning	38.397	36.870
Resultat før renter, skat, afskrivninger og amortisering (EBITDA)	4.194	2.895
Resultat af primær drift (EBIT)	3.140	2.291
Resultat af finansielle poster	-502	949
Resultat før skat, fortsættende aktiviteter	2.638	3.240
Resultat, fortsættende aktiviteter	1.747	2.593
Resultat, ophørte aktiviteter	190	0
Periodens resultat	1.937	2.593
Balance, EUR 1.000		
Aktiekapital	6.616	6.616
Egenkapital	49.069	53.392
Likvide beholdninger	34.354	58.448
Aktiver i alt	105.245	111.637
Pengestrømme, EUR 1.000		
Pengestrøm, driftsaktivitet, fortsættende aktiviteter	8.836	12.851
Pengestrøm, investeringsaktivitet, netto	-813	-576
Pengestrøm, finansieringsaktivitet	776	26.148
Periodens forskydning i likvider	8.799	38.423
Medarbejdere		
Gennemsnitligt antal medarbejdere, fortsættende aktiviteter	1.022	859
Nøgletal		
EBIT-margin (overskudsgrad) (%)	8,2	6,2
ROIC (afkast af investeret kapital) (%)	32,9	30,1
Debitorernes omsætningshastighed	6,5	7,9
Soliditetsgrad (%)	46,6	47,8
Egenkapitalforrentning - ROE (%)	10,8	13,9
Aktierelaterede nøgletal		
Resultat per aktie a DKK 1 - EPS Basic (EUR)	0,04	0,06
Udvandet resultat per aktie a DKK 1 - EPS-D (EUR)	0,04	0,06
Resultat per aktie a DKK 1, fortsættende aktiviteter - EPS Basic (EUR)	0,04	0,06
Udvandet resultat per aktie a DKK 1, fortsættende aktiviteter - EPS-D (EUR)	0,04	0,06
Cash flow per aktie a DKK 1 - CFPS (EUR)	0,20	0,28
Gennemsnitligt antal udestående aktier a DKK 1	45.005.829	46.465.740

Selskabsmeddelelse

Delårsrapport pr. 31. marts 2009 - SimCorp A/S

Ledelsesberetning – første tre måneder af 2009

Salgs- og ordreudvikling

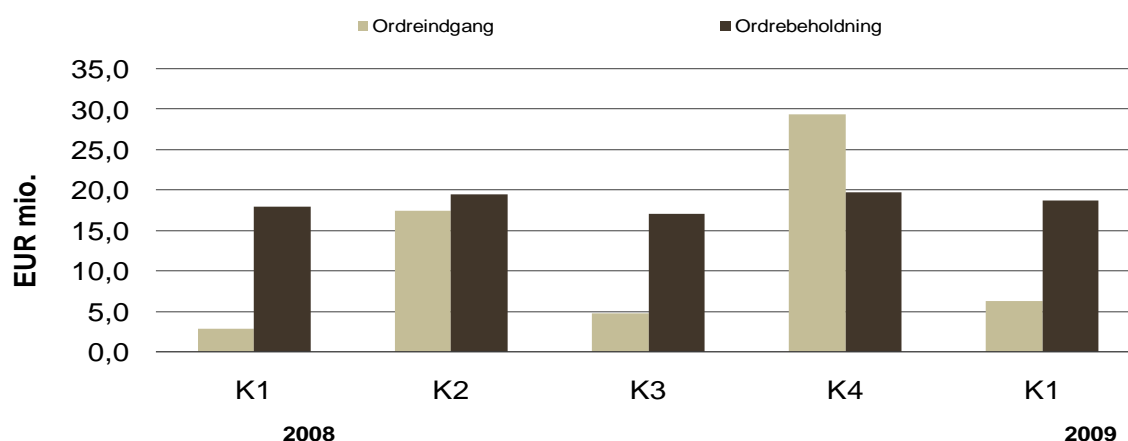
SimCorps forretning udvikler sig tilfredsstillende og som forventet. Kvartalets ordreindgang blev på EUR 6,3 mio. sammenlignet med EUR 2,8 mio. i samme periode i 2008. Der blev i første kvartal indtægtsført mindre fra ordrebogen af licenser end i samme periode sidste år. Indtægtsføring af licenser og tillægslicenser udgjorde EUR 7,4 mio. i de første tre måneder af 2009, hvilket er 24 % mindre end samme periode sidste år.

Ordrebeholdningen i første kvartal 2009 blev reduceret med beskedne EUR 1,1 mio. mod EUR 7,0 i samme periode 2008. Ved kvartalets udgang udgjorde ordrebeholdningen EUR 18,7 mio., 4 % mere i forhold til ultimo samme periode i 2008.

Salgsaktiviteterne udviklede sig tilfredsstillende, og der blev i kvartalet indgået to nye SimCorp Dimension-licenskontrakter med KEPLER-FONDS Kapitalanlagegesellschaft og dets depotbank i Østrig samt Edmond de Rothschild Asset Management i Frankrig.

Efter kvartalets afslutning har selskabet yderligere meddelt, at koncernens belgiske og tyske daterselskaber har indgået nye SimCorp Dimension-licenskontrakter med henholdsvis, Nomura Bank (Luxembourg) S.A. og Provinzial Rheinland Insurance i Tyskland.

SimCorp Dimension, kvartalsvis samlet ordreindgang og samlet ordrebeholdning (sum af nye licenser og tillægslicenser), 2008-2009*



*) I ordreindgang og ordrebeholdning indgår såvel licenser til nye kunder som tillægslicenser til eksisterende kunder. Ordrebeholdningen er licensværdien af indgåede licenskontrakter, som endnu ikke er indtægtsført i driftsregnskabet.

Selskabsmeddelelse

Delårsrapport pr. 31. marts 2009 - SimCorp A/S

Nettoomsætning

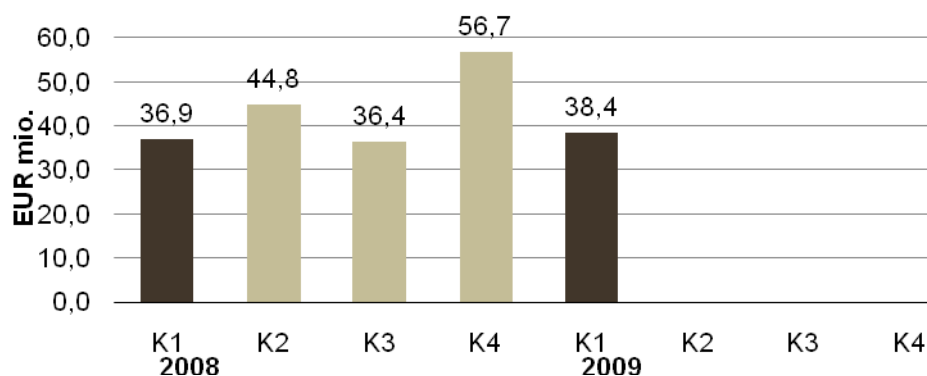
Nettoomsætningen blev i første kvartal EUR 38,4 mio., eller godt 4 % højere end i første kvartal 2008. Ændringer i valutakurser siden årets start har påvirket omsætningen positivt med 0,4 % for kvartalet.

Licensindtægterne udgjorde i første kvartal 2009 EUR 7,4 mio., mod EUR 9,7 mio. samme kvartal sidste år.

Indtægter fra konsulentytelserne blev i første kvartal 2009 EUR 14,7 mio., hvilket svarer til en fremgang på 13 % i forhold til samme kvartal sidste år.

De løbende vedligeholdelsesindtægter stiger jævnt i takt med færdiggørelse og ibrugtagning af nye kundeinstallationer og nåede i første kvartal af 2009 EUR 15,5 mio., hvilket svarer til en vækst på 15 % i forhold til samme periode i 2008. Kvartalets øvrige indtægter, herunder kursushonorarer, beløb sig til EUR 0,9 mio.

Omsætningsudvikling, 2008 - 2009



Kvartalets omsætningsfordeling er sammenfattet i nedenstående tabel:

	Omsætning 1. kvartal 2009 (EUR mio.)	Andel af koncern- omsætning 1. kvartal 2009	Vækst i forhold til 1. kvartal 2008
Licens	7,4	19 %	-24 %
Konsulentytelser	14,7	38 %	13 %
Vedligeholdelse	15,5	40 %	15 %
Uddannelsesaktiviteter mv.	0,9	2 %	48 %
	38,4	100 %	4 %

Selskabsmeddelelse

Delårsrapport pr. 31. marts 2009 - SimCorp A/S

SimCorp fortsætter sin internationale ekspansion, og for første kvartal 2009 kan omkring 75 % af koncernomsætningen relateres til det europæiske marked, og 86 % af koncernomsætningen genereres i markeder udenfor Norden, mod 72 % i tilsvarende periode i 2008.

Omkostninger

SimCorps samlede omkostninger i første kvartal (inklusive afskrivninger) er opgjort til EUR 35,3 mio., hvilket er en stigning på 2,0 % i forhold til første kvartal 2008. Løn og personalerelaterede omkostninger, der udgør omkring 70 % af de samlede omkostninger, er steget med omkring 8 % i forhold til den samme periode i 2008, mens der på øvrige områder er gennemført væsentlige omkostningsreduktioner. Omkostninger til aktiebaseret aflønning, herunder medarbejderaktier, er reduceret med EUR 1,4 mio. i forhold til samme periode sidste år.

For første kvartal har produktionsomkostningerne udvist et mindre fald på 3 %, hvilket primært relateres til effektivitetsforbedringer i markedsaktiviteterne. På basis af den markante forøgelse af forsknings- og udviklingskapaciteten gennem 2007 samt primo 2008 er forsknings- og udviklingsomkostningerne alene vokset med 1 % sammenholdt med samme periode i 2008. Forøgelse af salgsaktiviteterne og udbygningen af salgs- og marketingsorganisationen har medført at salgs- og distributionsomkostningerne er steget med 12 %. Administrationsomkostningerne er steget med 29 %, fra et unormalt lavt niveau i første kvartal sidste år, hvilket skyldes enkeltstående reguleringer, til en normal andel af omkostningerne.

Medarbejdere

Ved udgangen af marts 2009 havde koncernen 1056 medarbejdere, hvilket er en stigning på 111 medarbejdere sammenlignet med marts 2008 heraf er 48 blevet ansat i datterselskabet i Ukraine. Der har været en netto-stigning på 8 medarbejdere i kvartalet.

Koncernresultat

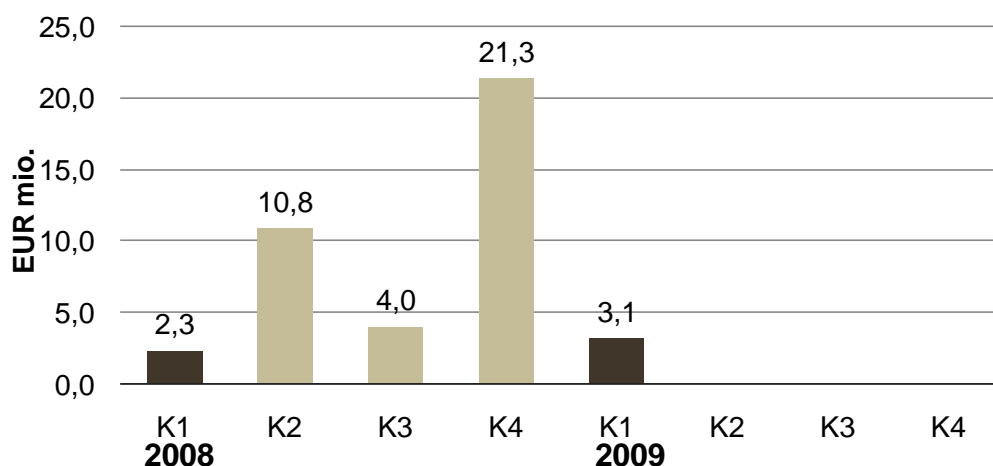
Koncernen realiserede for de første tre måneder af 2009 et resultat af primær drift, EBIT, på EUR 3,1 mio., hvilket er EUR 0,8 mio. mere end for samme periode i 2008. Valutakursændringer siden 1. januar 2009 har forøget EBIT med 1 %.

Kvartalets finansielle nettoudgifter blev EUR 0,5 mio., hvilket først og fremmest kan relateres til valutakursforhold som følge af valutakursreguleringer på kortfristet gæld til dattervirksomheder. Kvartalets resultat før skat af fortsættende aktiviteter udgør herefter et overskud på EUR 2,6 mio. mod et overskud på EUR 3,2 mio. i første kvartal 2008. Efter skat på i alt EUR 0,9 mio. og et positivt resultat af ophørte aktiviteter på EUR 0,2 mio. kan koncernens nettoresultat for kvartalet opgøres til et overskud på EUR 1,9 mio. mod et overskud på EUR 2,6 mio. i den tilsvarende periode sidste år.

Selskabsmeddelelse

Delårsrapport pr. 31. marts 2009 - SimCorp A/S

Udvikling i resultat af primær drift (EBIT), 2008 - 2009



Balanceposter og likviditetsudvikling

SimCorps samlede aktiver beløb sig til EUR 105,2 mio. ved udgangen af første kvartal. Heraf udgjorde kontantindestående EUR 34,4 mio., hvilket er EUR 24,1 mio. mindre end likviditetssaldoen et år tidligere. Samlede tilgodehavender udgjorde EUR 41,7 mio. ved kvartalets udgang og er dermed øget med EUR 10,5 mio. i forhold til samme kvartal 2008.

Kvartalets driftsaktivitet var likviditetsskabende med EUR 8,8 mio. Betaling af selskabsskat udgjorde EUR 5,7 mio. mod EUR 3,7 mio. i samme kvartal sidste år. Kvartalets investeringsaktiviteter belastede koncernens likviditet med EUR 0,8 mio., mens finansieringsaktiviteterne forøgede likviditeten med EUR 0,8 mio. ved salg af aktier til medarbejdere og a conto betalinger for medarbejderobligationer.

Udvikling i egenkapital

Selskabets egenkapital beløb sig til EUR 49,0 mio. ved kvartalets slutning. Egenkapitalen ultimo kvartalet er formindsket med EUR 13,6 mio. i forhold til ultimo 2008, hvor deklareret udbytte på EUR 18,2 mio. har reduceret egenkapitalen. Periodens resultat på EUR 1,9 mio., valutakursreguleringer på EUR 1,1 mio., primært fra investeringer i dattervirksomheder, samt aktiebaseret vederlæggelse og salg af aktier til medarbejdere på EUR 1,9 mio. har forøget egenkapitalen.

Selskabsmeddelelse

Delårsrapport pr. 31. marts 2009 - SimCorp A/S

Forventninger til regnskabsåret 2009

SimCorp har i årets første tre måneder leveret tilfredsstillende resultater. Ordreindgang for licenskontrakter varierer betydeligt fra periode til periode. For første kvartal 2009 har ordreindgangen været væsentligt bedre end samme periode sidste år og SimCorp oplever fortsat tilfredsstillende, bred geografisk efterspørgsel efter selskabets produkter og ydelser. Selskabets pipeline af potentielle licenskontrakter udvikler sig som forventet, og koncernen fastholder forventningerne om en samlet ordreindgang af licenskontrakter for 2009 på samme niveau som i 2008.

Med udsigt til en fortsat acceptabel vækst i forretningsaktiviteterne og givet det nuværende valutakursniveau i forhold til Euro fastholder SimCorp forventningerne for 2009 om en samlet omsætningsstigning på omkring 10 %^{*)} og en overskudsgrad på mindst 20 %. SimCorp går ind i andet kvartal 2009 med EUR 121,2 mio. af 2009-omsætningen kontraktligt sikret, hvilket er EUR 13,2 mio. mere end på samme tidspunkt sidste år.

Forventningerne til den langsigtede forretnings- og resultatudvikling er uændrede og SimCorp forventer at kunne generere en væsentlig omsætningsvækst.

*) Denne meddelelse indeholder visse fremadrettede udsagn og forventninger til regnskabsåret 2009. Disse fremadrettede udsagn er ikke garantier for den fremtidige udvikling og involverer risiko og usikkerhed, og de realiserede resultater vil muligvis afvige væsentligt fra dem, der er udtrykt i de fremadrettede udsagn på grund af forskellige faktorer. Læserne advares om ikke at lægge unødigt vægt på disse fremadrettede udsagn, der kun er gældende pr. datoen for denne meddelelse. Koncernens omsætningsudvikling vil fortsat være påvirket af forholdsvis få, men store systemordrer, og disse ordrer forventes indgået med nogen uregelmæssighed. De aftalte vilkår i de enkelte licenskontrakter vil være bestemmende for påvirkning af ordrebeholdning og licensindtægt i den konkrete regnskabsperiode. Det betyder, at det er forventeligt, at licensomsætningen vil variere betydeligt i de enkelte kvartaler. Medmindre der er tale om et lovkrav, er SimCorp A/S ikke forpligtet og frasiger sig enhver forpligtelse til at opdatere eller revidere udsagn om fremtiden efter offentliggørelsen af dette dokument, hvad enten det skyldes nye oplysninger, fremtidige begivenheder eller andre forhold.

Øvrig information

Væsentlige risici og usikkerhedsfaktorer

SimCorp fungerer i et dynamisk og komplekst forretningsmiljø, hvor resultater afhænger af løbende opfyldelse af en række succeskriterier. På side 22 i SimCorps Årsrapport 2008 beskrives de vigtigste generelle risikoforhold samt den risikoforebyggelse, der foregår i dagligdagen. Det er ledelsens opfattelse, at der ikke er sket ændringer i disse potentielle risici i kvartalet.

Aktionærinformation

På selskabets ekstraordinære generalforsamling den 23. april 2009 er der godkendt en vedtægtsændring, der giver selskabet mulighed for på et senere tidspunkt at gennemføre en kapitalnedsættelse på nominelt 3.250.000 aktier a DKK 1 ved annullering af egne aktier. Beslutningen planlægges gennemført i august 2009.

Udnyttelse af optioner

I kvartalet har medarbejdere i koncernen indløst 2.750 aktieoptioner a DKK 10. Derudover er der annulleret 1.000 aktieoptioner i forbindelse med medarbejderes fratræden. Ved kvartalets udgang

Selskabsmeddelelse

Delårsrapport pr. 31. marts 2009 - SimCorp A/S

var der udstedt i alt 170.640 aktieoptioner a DKK 10, heraf havde 158.040 aktieoptioner a DKK 10 en udnyttelseskurs der var højere end markedskursen på DKK 600 for aktier a DKK 10.

Udstedelse af optioner

Det aktierelaterede incitamentsprogram, der er beskrevet i SimCorps Årsrapport 2008, er den 1. april 2009 gennemført med udstedelse af i alt 81.399 aktieoptioner a DKK 10, der giver mulighed for køb af i alt 81.399 aktier i selskabet a DKK 10 (i alt nominelt DKK 813.990).

De 81.399 aktieoptioner a DKK10 er fordelt med 17.499 stk. a DKK 10 til selskabets direktion og 63.900 stk. a DKK 10 til nøglemedarbejdere i koncernen. Aktieoptionerne er udstedt med en løbetid på op til 5,5 år, og 20 % af aktieoptionerne er udstedt med en minimumsløbetid på et år og udnyttelseskurs på 574, 30 % med en minimumsløbetid på to år og udnyttelseskurs 601 og 50 % med en minimumsløbetid på tre år og udnyttelseskurs på 629. Den samlede teoretiske værdi på udstedelsestidspunktet af de tildelte tegningsoptioner er ved anvendelse af Black & Scholes' formel opgjort til ca. EUR 1,6 mio.

Den 22. maj 2009 udgør antallet af udstedte aktieoptioner herefter 252.039 styk a DKK 10, heraf havde 158.040 aktieoptioner a DKK 10 en udnyttelseskurs der var højere end markedskursen på DKK 880 aktier a DKK 10.

Salg af medarbejderaktier

I forlængelse af offentliggørelsen af årsrapporten for 2008 er der gennemført et medarbejderaktieprogram, hvor selskabet har solgt egne aktier til medarbejderne. Programmet omfattede 17.003 aktier a DKK 10 (nominelt DKK 170.030) fordelt blandt selskabets og dets datterselskabers medarbejdere, heraf købte direktionen 1.323 styk a DKK 10, og medarbejdere, der var bestyrelsesmedlemmer, erhvervede 90 styk a DKK 10. Kursen for medarbejderaktierne blev fastsat til DKK 231 pr. aktie a DKK 10. I alt 504 medarbejdere fra samtlige selskaber i koncernen deltog i medarbejderaktieprogrammet. Medarbejderaktierne er båndlagt indtil 31. december 2014.

Beholdning af egne aktier

Koncernens beholdning af egne aktier udgør herefter 409.859 styk a DKK 10 svarende til 8,3 % af selskabets aktiekapital.

Planlagt skift i Direktionen

Udviklingsdirektør og medlem af selskabets direktion Peter Theill har besluttet sig for at gå på pension og dermed forlade SimCorp efter næsten 14 år i direktionen.

Bestyrelsen beklager men accepterer Peter Theills beslutning og har udpeget Georg Hetrodt som hans efterfølger både som udviklingsdirektør og som medlem af selskabets direktion. Georg Hetrodt er i dag chef for SimCorps markedsenhed for Centraleuropa (Tyskland, Østrig og Schweiz).

Det er aftalt, at Peter Theill fortsætter i SimCorp i sin nuværende stilling og forbereder en hensigtsmæssig overlevering af opgaver til Georg Hetrodt, indtil skiftet finder sted den 26. august 2009. Herefter vil Peter fortsat stå til rådighed for selskabets bestyrelse indtil udgangen af dette år.

Selskabsmeddelelse

Delårsrapport pr. 31. marts 2009 - SimCorp A/S

Ledelsespåtegning

Bestyrelse og direktion har dags dato behandlet og godkendt delårsrapporten for perioden 1. januar til 31. marts 2009.

Delårsrapporten er ikke revideret eller reviewet af selskabets revisorer, aflægges i overensstemmelse IAS 34 "Præsentation af delårsrapporter" som godkendt af EU og yderligere danske oplysningskrav til delårsrapporter for børsnoterede selskaber.

Det er vores opfattelse, at delårsregnskabet giver et retvisende billede af koncernens aktiver, passiver og finansielle stilling pr. 31. marts 2009 samt resultatet af koncernens aktiviteter og pengestrømme for perioden 1. januar – 31. marts 2009.

Det er endvidere vores opfattelse, at ledelsesberetningen indeholder en retvisende redegørelse for udviklingen i koncernens aktiviteter og økonomiske forhold, periodens resultat og af koncernens finansielle stilling som helhed og en beskrivelse af de væsentligste risici og usikkerhedsfaktorer, koncernen står overfor.

København, 20. maj 2009

Direktion:

Peter L. Ravn
Adm. direktør

Peter Theill
Direktør

Torben Munch
Direktør

Bestyrelse:

Jesper Brandgaard
Bestyrelsesformand

Carl Christian Ægidius
Næstformand

Susan Hakki-Haroun

Hervé Couturier

Jacob Goltermann

Raymond John

Selskabsmeddelelse

Delårsrapport pr. 31. marts 2009 - SimCorp A/S

Koncernens resultatopgørelse

(EUR 1.000)	2009 1. kvartal	2008 1. kvartal	2008 Året
Indtægter			
Nettoomsætning	38.397	36.870	174.737
Produktionsomkostninger	15.949	16.516	65.421
Bruttoresultat	22.448	20.354	109.316
Andre driftsindtægter	30	7	255
Forsknings- og udviklingsomkostninger	11.902	11.804	42.966
Salgs- og distributionsomkostninger	4.309	3.827	16.779
Administrationsomkostninger	3.113	2.421	11.361
Andre driftsomkostninger	14	18	33
Resultat af primær drift (EBIT)	3.140	2.291	38.432
Andel af resultat efter skat i associerede virksomheder	-14	15	36
Finansielle indtægter	695	972	6.968
Finansielle omkostninger	1.183	38	2.880
Resultat før skat, fortsættende aktiviteter	2.638	3.240	42.556
Skat af periodens resultat, fortsættende aktiviteter	891	647	11.046
Periodens resultat, fortsættende aktiviteter	1.747	2.593	31.510
Periodens resultat, ophørte aktiviteter	190	0	-351
Periodens resultat	1.937	2.593	31.159
Resultat per aktie			
Resultat per aktie a DKK 1 - EPS Basic (EUR)	0,04	0,06	0,82
Udvandet resultat per aktie a DKK 1 - EPS-D (EUR)	0,04	0,06	0,82
Resultat per aktie a DKK 1, fortsættende aktiviteter - EPS Basic (EUR)	0,04	0,06	0,60
Udvandet resultat per aktie a DKK 1, fortsættende aktiviteter - EPS-D (EUR)	0,04	0,06	0,60

Koncernens totalindkomstopgørelse

(EUR 1.000)	2009 1. kvartal	2008 1. kvartal	2008 Året
Indregnede indtægter og omkostninger			
Valutakursreguleringer ved omregning af udenlandske enheder	1.089	-1.002	-4.230
Skat af poster indregnet direkte i egenkapitalen	-155	-227	-711
Nettogevinst/tab indregnet direkte på egenkapitalen	934	-1.229	-4.941
Periodens resultat	1.937	2.593	31.159
Samlede indregnede indtægter og omkostninger	2.871	1.364	26.218
fordeles således:			
Aktionærerne i SimCorp A/S	2.871	1.364	26.218

Selskabsmeddelelse

Delårsrapport pr. 31. marts 2009 - SimCorp A/S

Koncernbalance

(EUR 1.000)	2009 31. marts	2008 31. december	2008 31. marts
AKTIVER			
Langfristede aktiver			
Immaterielle aktiver			
Goodwill	723	688	837
Software, erhvervet	3.480	3.770	5.068
Immaterielle aktiver i alt	4.203	4.458	5.905
Materielle aktiver			
Indretning af lejede lokaler	5.208	4.982	1.353
Tekniske anlæg	1.762	1.959	1.407
Andre anlæg, driftsmateriel og inventar	4.017	3.957	877
Forudbetaling, anlæg under opførsel	0	0	120
Materielle aktiver i alt	10.987	10.898	3.757
Andre langfristede aktiver			
Kapitalandele i associerede virksomheder	371	372	1.135
Tilgodehavender hos associerede virksomheder	378	362	342
Deposita	1.807	1.718	1.987
Udskudt skat	5.936	5.417	5.824
Andre langfristede aktiver i alt	8.492	7.869	9.288
Langfristede aktiver i alt	23.682	23.225	18.950
Kortfristede aktiver			
Tilgodehavender	41.791	43.614	31.199
Periodeafgrænsningsposter	5.418	4.161	3.040
Likvide beholdninger	34.354	25.463	58.448
Kortfristede aktiver i alt	81.563	73.238	92.687
Aktiver i alt	105.245	96.463	111.637
PASSIVER			
Egenkapital			
Aktiekapital	6.616	6.616	6.616
Reserve for valutakursregulering	-4.491	-5.580	-2.352
Overført resultat	46.944	43.552	49.128
Foreslået udbytte	0	18.111	0
Egenkapital i alt	49.069	62.699	53.392
Forpligtelser			
Langfristede forpligtelser			
Udskudt skat	1.678	1.941	905
Hensatte forpligtelser	1.335	1.373	851
Langfristede forpligtelser i alt	3.013	3.314	1.756
Kortfristede forpligtelser			
Forudbetalinger fra kunder	6.908	1.618	6.621
Leverandørgæld og andre gældsforpligtelser	26.446	25.826	20.239
Selskabsskat	1.607	2.990	5.498
Hensatte forpligtelser	16	16	696
Skyldig udbytte	18.186	0	23.435
Kortfristede forpligtelser i alt	53.163	30.450	56.489
Forpligtelser i alt	56.176	33.764	58.245
Passiver i alt	105.245	96.463	111.637

SelskabsmeddelelseDelårsrapport pr. 31. marts 2009 - SimCorp A/S

Pengestrømsopgørelse

(EUR 1.000)	2009	2008
	1. kvartal	1. kvartal
Periodens resultat, fortsatte aktiviteter	1.747	2.593
Reguleringer	4.130	3.700
Ændringer i driftskapital:	8.629	8.355
Pengestrømme fra drift før finansielle poster	14.507	14.648
Finansielle indbetalinger	124	1.960
Finansielle udbetalinger	-67	-38
Betalt selskabsskat	-5.728	-3.719
Pengestrømme fra driftsaktivitet	8.836	12.851
Køb af immaterielle aktiver	-65	-24
Salg af immaterielle aktiver	0	6
Køb af materielle aktiver	-738	-577
Salg af materielle aktiver	74	19
Køb af finansielle aktiver	-87	-6
Salg af finansielle aktiver	4	6
Pengestrømme fra investeringsaktivitet	-813	-576
Likviditetsændring fra drifts- og investeringsaktivitet	8.024	12.275
Salg af aktier til medarbejdere	527	1.563
A-conto betaling medarbejderobligationer	271	0
Udnyttelse af optioner	-23	218
Køb af egne aktier	0	-2.455
Salg af obligationer	0	26.822
Pengestrømme fra finansieringsaktivitet	776	26.148
Ændring i likvider	8.799	38.423
Periodens pengestrøm		
Likvider primo	25.463	20.082
Kursregulering af likvider	92	-57
Likvider ultimo	34.354	58.448

Selskabsmeddelelse

Delårsrapport pr. 31. marts 2009 - SimCorp A/S

Udvikling i egenkapital

(EUR 1.000)	Aktiekapital	Reserve for valutakurs- regulering	Overført resultat	Foreslået udbytte	I alt
Koncern					
Egenkapital 1. januar 2008	6.616	-1.350	44.899	23.360	73.525
Periodens indregnede indtægter og omkostninger	0	-1.002	2.366	0	1.364
Betalt udbytte til aktionærerne*	0	0	-76 *	-23.360	-23.436
Aktiebaseret vederlæggelse, medarbejderaktier	0	0	3.948	0	3.948
Aktiebaseret vederlæggelse, optioner	0	0	231	0	231
Salg/levering af egne aktier	0	0	215	0	215
Køb af egne aktier	0	0	-2.455	0	-2.455
Egenkapital 31. marts 2008	6.616	-2.352	49.128	0	53.392
Egenkapital 1. april 2008	6.616	-2.352	49.128	0	53.392
Periodens indregnede indtægter og omkostninger	0	-3.228	28.082	0	24.854
Betalt udbytte til aktionærerne	0	0	-19	0	-19
Aktiebaseret vederlæggelse, optioner	0	0	1.060	0	1.060
Salg/levering af egne aktier	0	0	55	0	55
Køb af egne aktier	0	0	-16.643	0	-16.643
Foreslået udbytte til aktionærerne	0	0	-18.111	18.111	0
Egenkapital 31. december 2008	6.616	-5.580	43.552	18.111	62.699
Egenkapital 1. januar 2009	6.616	-5.580	43.552	18.111	62.699
Periodens indregnede indtægter og omkostninger	0	1.089	1.782	0	2.871
Vedtaget udbytte til aktionærerne*	0	0	-75 *	-18.111	-18.186
Aktiebaseret vederlæggelse, medarbejderaktier	0	0	1.353	0	1.353
Aktiebaseret vederlæggelse, optioner	0	0	317	0	317
Salg/levering af egne aktier	0	0	16	0	16
Egenkapital 31. marts 2009	6.616	-4.491	46.944	0	49.069

*Udbytte på aktier solgt efter bestyrelsens godkendelse af årsrapporten

Selskabsmeddelelse

Delårsrapport pr. 31. marts 2009 - SimCorp A/S

Noter

Anvendt regnskabspraksis

Delårsrapporten aflægges i overensstemmelse med IAS 34 "Præsentation af delårsregnskaber" som godkendt af EU og yderligere danske oplysningskrav til delårsrapporter for børsnoterede selskaber.

Anvendt regnskabspraksis er bortset fra nedenstående uændret i forhold til årsrapporten 2008. Årsrapporten for 2008 side 24 indeholder den fulde beskrivelse af anvendt regnskabspraksis.

Ændring af anvendt regnskabspraksis

SimCorp A/S har med virkning fra 1. januar 2009 implementeret IAS 1 (ajourført 2007) "Præsentation af årsregnskaber" og IFRS 8 "Driftssegmenter". De nye regnskabsstandarder og fortolkningsbidrag har ikke påvirket indregning og måling.

IAS 1 har påvirket præsentationen af de primære opgørelser, idet der nu præsenteres en resultat opgørelse og en totalindkomstopgørelse, der viser resultat og elementerne af anden totalindkomst.

Implementeringen af IFRS 8 har medført at segment rapporteringen er ændret således at segmentrapporteringen afspejler de markedsenheder, der i den interne ledelsesrapportering anvendes til resultatopfølgning og ressourceallokering. IFRS 8 påvirker alene de afgivne noteoplysninger og præsentationen. Sammenligningstallene for 2008 er justeret i overensstemmelse hermed.

Skøn og estimater

Udarbejdelsen af delårsrapporter kræver, at ledelsen foretager regnskabsmæssige skøn og estimater, som påvirker anvendelsen af regnskabspraksis og indregnede aktiver, forpligtelser, indtægter og omkostninger. Faktiske resultater kan afvige fra disse skøn.

De væsentligste skøn, som ledelsen foretager ved anvendelse af koncernens regnskabspraksis og den væsentlige skønsmæssige usikkerhed forbundet hermed, er de samme ved udarbejdelsen af denne delårsrapport, som blev lagt til grund for udarbejdelsen af årsrapporten for 2008.

Selskabsmeddelelse

Delårsrapport pr. 31. marts 2009 - SimCorp A/S

Segmentoplysninger

1. januar - 31. marts 2009							Eliminering er/ikke fordelte			
beløb EUR 1.000	Norden	Central Europa	England og Irland	Benelux og Frankrig	Asien og Australien	Nord amerika	Udvikling	Koncern funktioner	I alt	Koncern
Nettoomsætning	8.130	13.797	4.174	6.264	2.167	3.625	236	4	38.397	38.397
Omsætning mellem segmenter	332	266	687	219	99	1	8.667	974	11.246	-11.246
Segmentomsætning i alt	8.462	11.798	4.861	6.484	2.266	3.626	8.903	978	47.378	-11.246
Segmentresultat af primær drift (EBIT)	2.111	3.510	215	2.034	-205	515	-1.129	-3.911	3.140	3.140
Aktiver i alt	13.909	29.039	8.105	14.248	5.352	10.340	6.590	1.945	89.529	15.716
1. januar - 31. marts 2008										
beløb EUR 1.000										
Nettoomsætning	10.122	10.473	3.597	5.183	5.631	1.523	335	6	36.870	36.870
Omsætning mellem segmenter	774	335	16	481	151	29	8.602	470	10.858	-10.858
Segmentomsætning i alt	10.896	10.808	3.613	5.664	5.781	1.553	8.937	476	47.728	-10.858
Segmentresultat af primær drift (EBIT)	3.184	2.578	-302	1.381	2.634	-475	-1.692	-5.018	2.291	2.291
Aktiver i alt	16.137	18.459	9.573	11.024	7.101	6.613	5.457	2.212	76.577	35.060

Oplysningerne om omsætningen er opgjort baseret på SimCorps markedsenheder, mens oplysninger om aktivernes fordeling er opgjort i forhold til deres fysiske placering. Ikke fordelte omkostninger vedrører anlægsaktiver for hovedkontor, likvide beholdninger, skat og investering i associerede selskaber.

Afstemning af periodens resultat før skat, fortsættende aktiviteter	2009	2008
	1. kvartal	1. kvartal
(EUR 1.000)		
Segmentresultat (EBIT)	3.140	2.291
Andel af resultat efter skat i associerede virksomheder	-14	15
Finansielle indtægter	695	972
Finansielle omkostninger	1.183	38
Resultat før skat, fortsættende aktiviteter, jf. resultatopgørelsen	2.638	3.240

Materielle anlægsaktiver og investeringsforpligtelser

SimCorp-koncernen har ingen finansielt leasede eller pantsatte aktiver.

Bestyrelse og direktion

Der er udarbejdet overordnede retningslinjer for selskabets incitamentsafkløning af bestyrelse og direktion. Disse retningslinjer er opdateret i 2009 samt vedtaget på selskabets ordinære general-forsamling den 31. marts 2009 og offentliggjort på selskabets hjemmeside.

Selskabsmeddelelse

Delårsrapport pr. 31. marts 2009 - SimCorp A/S

Generalforsamlingen godkendte endvidere det samlede vederlag til bestyrelsen for 2009 på i alt DKK 2,4 mio., der fordeles med DKK 1,6 mio. i kontant vederlag og SimCorp-aktier for kursværdi DKK 0,8 mio.

I overensstemmelse med de vedtagne retningslinjer for incitamentsaflønnning har selskabet den 1. april 2009 udstedt 17.499 stk. aktieoptioner til selskabets direktion. Aktieoptionerne er udstedt med en løbetid på op til 5,5 år, og 20 % af aktieoptionerne er udstedt med en minimumsløbetid på et år og udnyttelseskurs på 574, 30 % med en minimumsløbetid på to år og udnyttelseskurs 601 og 50 % med en minimumsløbetid på tre år og udnyttelseskurs på 629.

Eventualforpligtelser

Der er ikke sket ændringer i de i Årsrapport 2008 beskrevne eventualforpligtelser.

Begivenheder efter delårsperiodens udløb

Der er ikke indtruffet væsentlige begivenheder efter regnskabsperiodens udløb, der har betydning for delårsrapporten.