

Kvartalsrapport per 31. marts 2006

God start på 2006

Resumé

SimCorps forretningsaktiviteter udvikler sig fortsat positivt og i overensstemmelse med forventningerne. Nettoomsætningen for første kvartal 2006 blev på EUR 23,9 mio., og resultatet før finansielle poster, EBIT, blev på EUR 2,7 mio., hvilket som følge af lavere indtægtsføring af licenser er EUR 1,7 mio. mindre end sidste år. Ordrebeholdningen er i kvartalet steget med EUR 1,8 mio. Forventningerne til årets nettoomsætning og EBIT fastholdes.

- - -

SimCorps bestyrelse har i dag behandlet og godkendt koncernens kvartalsrapport for første kvartal 2006. Af kvartalsrapporten fremgår blandt andet:

- SimCorps forretningsaktiviteter fortsætter den stærke udvikling og resultaterne er i overensstemmelse med forventningerne. Kvartalets nettoomsætning blev på EUR 23,9 mio., lidt højere end i samme periode sidste år. *Side 4*
- Kvartalets samlede ordreindgang blev på EUR 7,2 mio., hvilket er en stigning på 20 % sammenlignet med første kvartal 2005. Ordrebeholdningen er i kvartalet steget med EUR 1,8 mio. og var ved udgangen af kvartalet EUR 24,8 mio. Indtægtsføring af licenser og tillægslicenser udgjorde EUR 5,4 mio. for første kvartal, hvilket er et fald på 34 % i forhold til første kvartal 2005. *Side 3*
- Aktivitetsniveauet for salg og levering af konsulentytelser fortsætter på et højt niveau. Konsulentindtægterne blev på EUR 9,0 mio., en stigning på 30 % i forhold til samme periode sidste år og det højeste nogensinde i et kvartal. Vedligeholdelsesindtægterne udviser en stigning på 15 % i forhold til første kvartal sidste år. *Side 4*
- Kvartalets resultat før finansielle poster, EBIT, udviste et overskud på EUR 2,7 mio., hvilket som følge af lavere indtægtsføring af licenser er EUR 1,7 mio. mindre end for samme periode sidste år. *Side 5*
- For 2006 opretholdes forventningerne om en nettoomsætning i intervallet EUR 115-120 mio. og en overskudsgrad omkring 20 %. Ved indgangen til andet kvartal var EUR 80,7 mio. af 2006-omsætningen kontraktligt sikret, hvilket er EUR 9,3 mio. mere end på samme tidspunkt sidste år. Koncernens pipeline af potentielle licenskontrakter udvikler sig tilfredsstillende. *Side 5*

Investormøde

SimCorps direktion vil præsentere denne kvartalsrapport på et investormøde torsdag den 11. maj 2006, kl. 15.00 på selskabets adresse, SimCorp A/S, Oslo Plads 12, 2100 København Ø. Mødet er åbent for alle. Der er endvidere mulighed for at deltage elektronisk i mødet via:

Telefon: +45 36 95 41 50

Diaspræsentation via Internetlink [Klik her](#)

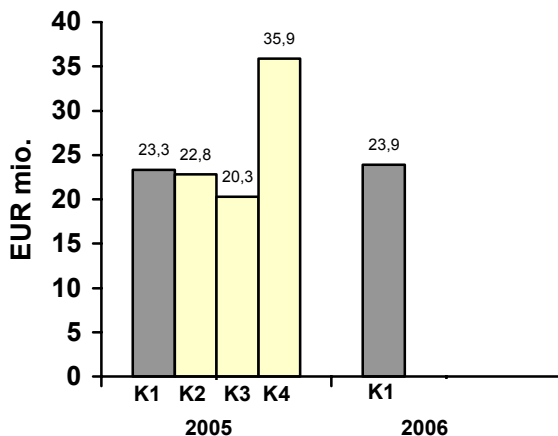
Mødet vil efterfølgende kunne aflyttes via SimCorps website www.simcorp.com.



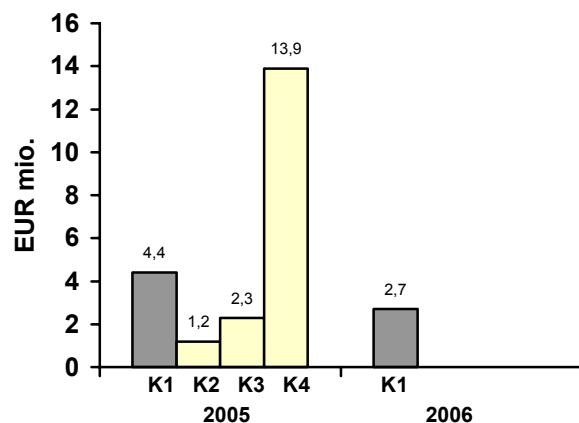
Koncernens hovedtal

(EUR mio.)	2006 K1	2005 K1
Resultat		
Nettoomsætning	23,9	23,3
Resultat af primær drift (EBIT)	2,7	4,4
Resultat af finansielle poster	0,3	0,4
Resultat før skat	3,0	4,8
Periodens resultat	2,1	3,4
Balance		
Aktiver i alt	109,4	102,5
Egenkapital	65,4	64,9
Pengestrømme		
- fra driftsaktivitet	3,8	10,1
- fra investeringsaktivitet	-0,8	-0,7
Nøgletal		
Resultat per aktie, EPS basis (EUR)	0,4	0,7
Udvandet resultat per aktie, EPS-D (EUR)	0,4	0,7
EBIT-margin (overskudsgrad) (%)	11,4	18,9
Cash flow per aktie, CFPS (EUR)	0,8	2,1
Egenkapitalforrentning – ROE (% p.a.)	11,9	20,3
Soliditetsgrad (%)	59,8	63,2
Markedsværdi per 31. marts (EUR mio.)	652,3	307,1

Omsætningsudvikling,
2005-2006



Udvikling i resultat før finansielle poster (EBIT),
2005-2006



Kvartalets resultatopgørelse, ultimobalance mv. følger som bilag til denne meddelelse. Kvartalsrapporten, som ikke er revideret, er opgjort efter IFRS's bestemmelser om måling og indregning, som vil blive anvendt for årsrapporten 2006, og som er beskrevet i selskabets årsrapport for 2005.



Delårsrapport – første kvartal 2006

Salgs- og ordreudvikling

I første kvartal fortsatte SimCorp den positive forretningsmæssige udvikling. Kvartalets nettoomsætning blev på EUR 23,9 mio., og EBIT blev på EUR 2,7 mio.

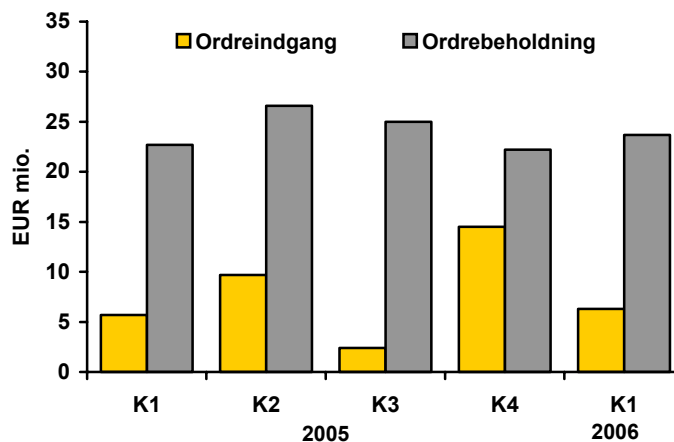
Forretningsomfanget med eksisterende kunder udviklede sig særdeles tilfredsstillende i første kvartal. Vedligeholdelsesindtægterne steg således med 15 % i forhold til første kvartal 2005, og kvartalets samlede konsulentindtægter udviste en stigning på 30 % sammenlignet med samme periode sidste år og blev det højeste nogensinde for et kvartal.

Den ordredrevne del af SimCorps forretning udviklede sig i overensstemmelse med forventningerne, og ordrebeholdningen steg i første kvartal med EUR 1,8 mio. til EUR 24,8 mio. Kvartalets ordreindgang – som følge af ordrer til nye kunder og tillægssalg til eksisterende kunder – blev på EUR 7,2 mio. sammenlignet med EUR 6,0 mio. i samme periode 2005. Salgsaktiviteterne udviklede sig tilfredsstillende, og der blev indgået fire nye *SimCorp Dimension*-kontrakter med henholdsvis ALTE LEIPZIGER - HALLESCHE i Tyskland, PGGM i Holland, Alliance Trust i England og Sydinvest i Danmark

For *IT2*-forretningen var udviklingen i første kvartal meget positiv. Der blev indgået 14 nye aftaler på *IT2*, heraf en på *IT2 Choice*.

Efter kvartalets afslutning har koncernen indgået yderligere en *SimCorp Dimension*-kontrakt med INKA i Tyskland.

*SimCorp Dimension, kvartalsvis samlet ordreindgang og samlet ordrebeholdning
(sum af nye licenser og tillægslicenser),
2005-2006*





Oversigt over ordreindgang og ordrebeholdning, første kvartal 2006

Produkt	Kunder ultimo		Samlet ordreindgang *) EUR mio.	Ordrebeholdning ultimo *)		
	Antal i alt	- heraf i drift		EUR mio.	Vækst 3M	Vækst 12M
SimCorp Dimension	138	117	6,3	24,1	9 %	6 %
IT2	164	152	0,5	0,2	106 %	63 %

*) I ordreindgang og ordrebeholdning indgår såvel licenser til nye kunder som tillægslicenser til eksisterende kunder.

Nettoomsætning

Koncernens nettoomsætning blev i første kvartal EUR 23,9 mio., eller omkring 3 % højere end i første kvartal 2005. Af kvartalets nettoomsætning, hvoraf 94 % kan henføres til *SimCorp Dimension*, udgjorde indtægtsføring af licenser og tillægslicenser EUR 5,4 mio., hvilket er 34 % mindre end i første kvartal 2005.

Indtægterne fra konsulentaktiviteter blev EUR 9,0 mio., hvilket svarer til en fremgang på 30 % i forhold til første kvartal sidste år.

De løbende vedligeholdelsesindtægter, der stiger jævnt i takt med færdiggørelse og ibrugtagning af nye kundeinstallationer, nåede i første kvartal EUR 9,1 mio., hvilket svarer til en vækst på 15 % i forhold til samme kvartal sidste år. Øvrige indtægter, herunder kursushonorarer, beløb sig til EUR 0,4 mio.

Kvartalets omsætningsfordeling er sammenfattet i nedenstående tabel:

Omsætningsfordeling

	Omsætning 1. kvartal 2006 (EUR mio.)	Andel af koncernomsætning 1. kvartal 2006	Vækst i forhold til 1. kvartal 2005
Licenser	5,4	23 %	-34 %
Konsulentydelse	9,0	38 %	30 %
Vedligeholdelse	9,1	38 %	15 %
Uddannelsesaktiviteter mv.	0,4	1 %	33 %
I alt	23,9	100 %	3 %

Omkring 91 % af koncernomsætningen kan relateres til det europæiske marked, og 64 % af koncernomsætningen er fra markeder udenfor Norden. Yderligere information findes på side 12.

Omkostninger

SimCorps samlede omkostninger i første kvartal (inklusive afskrivninger) er opgjort til EUR 21,2 mio., hvilket er en stigning på 12 % i forhold til første kvartal 2005. Løn og personalerelaterede omkostninger, der udgør mere end 70 % af kvartalets samlede omkostninger, er som følge af de foretagne nyansættelser – specielt gennem 2005 – steget med 17 %.



Koncernresultat

Koncernen realiserede i første kvartal et overskud før finansielle poster, EBIT, på EUR 2,7 mio. mod et overskud på EUR 4,4 mio. i den tilsvarende periode sidste år.

Periodens finansielle nettoindtægter blev EUR 0,3 mio. Kvartalets resultat før skat udgør herefter et overskud på EUR 3,0 mio. mod et overskud på EUR 4,8 mio. i første kvartal 2005. Efter skat på i alt EUR 0,9 mio. kan koncernens nettoresultat for kvartalet opgøres til et overskud på EUR 2,1 mio. mod et overskud på EUR 3,4 mio. i den tilsvarende periode sidste år.

Balanceposter og likviditetsudvikling

SimCorps samlede aktiver beløb sig til EUR 109,4 mio. ved udgangen af første kvartal. Heraf udgjorde værdipapirer og kontantindestående EUR 68,2 mio., hvilket er stort set uændret i forhold til den sammenlignelige likviditetssaldo et år tidligere. Samlede tilgodehavender udgjorde EUR 23,4 mio. ved kvartalets udgang og er dermed forøget med EUR 4,9 mio. i forhold til samme kvartal 2005.

Periodens driftsaktivitet var likviditetsskabende med EUR 5,8 mio. Betaling af selskabsskat udgjorde EUR 2,3 mio. mod EUR 1,8 mio. i samme kvartal sidste år. Kvartalets investeringsaktiviteter belastede koncernens likviditet med EUR 0,8 mio., mens finansieringsaktiviteterne forøgede likviditeten med EUR 0,7 mio.

Udvikling i egenkapital

Selskabets egenkapital beløb sig til EUR 65,4 mio. ved kvartalets afslutning. Egenkapitalen ultimo kvartalet er forøget med periodens resultat på EUR 2,1 mio., provenu af aktiekapitaludvidelse i forbindelse med udnyttelse af tegningsoptioner på EUR 0,4 mio., andre reguleringer på EUR 0,6 mio. samt formindsket med vedtaget udbytte på EUR 15,4 mio.

Forventninger

SimCorps resultater for første kvartal 2006 har været tilfredsstillende og helt i overensstemmelse med forventningerne. SimCorp oplever fortsat øget efterspørgsel efter selskabets produkter og ydelser. Selskabets pipeline af potentielle licenskontrakter udvikler sig tilfredsstillende, og med positive udsigter for fortsat vækst i forretningsaktiviteterne planlægger koncernen fortsat at udvide kapaciteten i såvel udviklingsfunktionen (R&D) som i markedsenhederne.

SimCorp fastholder forventningerne for 2006 om en nettoomsætning i intervallet EUR 115-120 mio. og en overskudsgrad omkring 20 %. Ved indgangen til andet kvartal var EUR 80,7 mio. af 2006-omsætningen kontraktligt sikret, hvilket er EUR 9,3 mio. mere end på samme tidspunkt sidste år.

Forventningerne til den langsigtede forretnings- og resultatudvikling er fortsat positive. Koncernen er strukturelt og med *SimCorp Dimension* og *IT2* stærkt positioneret i markedet.



Bestyrelsesbeslutninger mv.

Medarbejderaktieprogram

I lighed med tidligere år har bestyrelsen i dag truffet beslutning om også for 2006 at etablere et medarbejderaktieprogram samt besluttet, at medarbejderaktieprogrammet for 2006 vil blive gennemført uden udstedelse af nye aktier. Programmet omfatter op til 50.000 stk. aktier à DKK 10 (nominelt DKK 500.000) fordelt blandt selskabets og dets datterselskabers medarbejdere. Kursen for medarbejderaktierne er fastsat til DKK 512 per aktie à DKK 10.

Aktieoptionsprogram

Bestyrelsen har på sit møde i dag besluttet at udvide koncernens bestående aktierelaterede incitamentsprogram med i alt 37.200 aktieoptioner, der giver mulighed for køb af i alt 37.200 stk. aktier i selskabet à DKK 10 (i alt nominelt DKK 372.000).

De 37.200 aktieoptioner fordeles med 3.700 stk. til medlemmer af bestyrelsen (godkendt af generalforsamlingen den 30. marts 2006), 12.000 stk. til selskabets direktion og 21.500 stk. til et antal ledende medarbejdere i koncernen. Aktieoptionerne udstedes med en løbetid på op til 3 år og en udnyttelseskurs, der er minimum 5 % højere end markedskursen på SimCorp-aktien på tildelings-tidspunktet, således at 20 % af aktieoptionerne udstedes med en løbetid på 1 år og udnyttelseskurs 5 % højere end markedskurs, 30 % med en løbetid på 2 år og udnyttelseskurs 10 % højere end markedskurs og 50 % med en løbetid på 3 år og udnyttelseskurs 15 % højere end markedskurs. Den samlede teoretiske værdi af de tildelte tegningsoptioner er ved anvendelse af Black & Scholes' formel opgjort til ca. EUR 1,1 mio.



Ledelsespåtegning

Bestyrelse og direktion har dags dato behandlet og godkendt delårsrapporten for perioden 1. januar - 31. marts 2006.

Delårsrapporten er urevideret og aflægges i overensstemmelse med indregnings- og målingsbestemmelserne i International Financial Reporting Standards som godkendt af EU og yderligere danske oplysningskrav til delårsrapporter for børsnoterede selskaber.

Vi anser den valgte regnskabspraksis som hensigtsmæssig, således at delårsrapporten giver et retvisende billede af koncernens aktiver, passiver og finansielle stilling per 31. marts 2006 samt resultatet af koncernens aktiviteter og pengestrømme for perioden 1. januar - 31. marts 2006.

Direktion

Peter L. Ravn
Adm. direktør

Peter Theill

Torben Munch

Bestyrelse

Steen Rasborg
Bestyrelsesformand

Torben Ballegaard Sørensen
Næstformand

Susan Haroun

Carl Christian Ægidius

Kim S. Andreasen

Ulrich Rosenquist

Henvendelse vedrørende denne meddelelse rettes til:

Peter L. Ravn, Chief Executive Officer, SimCorp A/S, (+45 3544 8800, +45 4076 1841) eller
Peter Theill, Executive Vice President, SimCorp A/S, (+45 3544 8800, +45 4076 1842) eller
Torben Munch, Executive Vice President, SimCorp A/S, (+45 3544 8800, +45 2223 4789).



Koncernens resultatopgørelse

EUR 1.000	2006 K1	2005 K1
Indtægter		
Nettoomsætning	23.865	23.296
Produktionsomkostninger	9.234	8.598
Bruttoresultat	14.631	14.698
Andre driftsindtægter	45	17
Forsknings- og udviklingsomkostninger	6.169	4.736
Salgs- og distributionsomkostninger	3.758	3.119
Administrationsomkostninger	2.040	2.458
Andre driftsomkostninger	0	4
Resultat af primær drift (EBIT)	2.709	4.398
Andel af resultat efter skat i associerede virksomheder	11	0
Finansielle indtægter	652	487
Finansielle omkostninger	349	104
Resultat før skat	3.023	4.781
Skat af periodens resultat	906	1.346
Periodens resultat	2.117	3.435
Fordeles således:		
Aktionærer i SimCorp A/S	2.117	3.435
Minoritetsaktionærer	0	0
Periodens resultat	2.117	3.435



Koncernbalance

Per 31. marts

EUR 1.000	2006 31. marts	2005 31. marts
AKTIVER		
Langfristede aktiver		
Immaterielle aktiver	5.911	1.702
Materielle aktiver	2.086	2.447
Andre langfristede aktiver	9.847	11.109
Langfristede aktiver i alt	17.844	15.258
Kortfristede aktiver		
Tilgodehavender	23.372	18.466
Obligationer	26.549	27.287
Likvide beholdninger	41.645	41.534
Kortfristede aktiver i alt	91.566	87.287
Aktiver i alt	109.410	102.545
PASSIVER		
Egenkapital		
Selskabskapital	6.616	6.557
Overført resultat	58.827	58.300
Aktionærerne i SimCorp A/S' andel af egenkapitalen	65.443	64.857
Minoritetsaktionærer	0	0
Egenkapital i alt	65.443	64.857
Forpligtelser		
Langfristede forpligtelser		
Udskudt skat	2.077	5.934
Pensioner og lignende forpligtelser	0	39
Hensatte forpligtelser	1.943	851
Langfristede forpligtelser i alt	4.020	6.824
Kortfristede forpligtelser		
Forudbetalinger fra kunder	8.011	5.947
Leverandører af varer og tjenesteydelser	4.225	4.132
Selskabsskat	3.260	834
Anden gæld	8.993	7.664
Periodeafgrænsningsposter	20	37
Skyldig udbytte	15.438	12.250
Kortfristede forpligtelser i alt	39.947	30.864
Passiver i alt	109.410	102.545



Pengestrømsopgørelse

EUR 1.000	2006 K1	2005 K1
Periodens resultat	2.117	3.436
Reguleringer	-13.438	1.594
Ændringer i driftskapital	17.175	6.212
Pengestrømme fra drift før finansielle poster	5.854	11.242
Finansielle indbetalinger	677	759
Finansielle udbetalinger	-349	-104
Betalt selskabsskat	-2.304	-1.847
Pengestrømme fra driftsaktivitet	3.878	10.050
Køb af associerede virksomheder	-16	0
Køb af immaterielle aktiver	-482	-86
Køb af materielle aktiver	-256	-596
Salg af materielle aktiver	30	3
Køb af finansielle aktiver	-109	-63
Salg af finansielle aktiver	16	7
Pengestrømme fra investeringsaktivitet	-817	-735
Likviditetsændring fra drifts- og investeringsaktivitet	3.061	9.315
Udnyttelse af tegningsoptioner	375	1.206
Salg af obligationer	26.918	0
Køb af obligationer	-26.585	-13.526
Pengestrømme fra finansieringsaktivitet	708	-12.320
Ændring i likvider	3.769	-3.005
Periodens pengestrøm		
Likvider primo	37.911	44.296
Kursregulering af likvider	-35	243
Likvider ultimo	41.645	41.534



Nøgletal

	2006	2005
	K1	K1
EBIT-margin (overskudsgrad) (%)	11,4	18,9
ROIC (afkast af investeret kapital) (%)	26,7	48,4
Debitorenes omsætningshastighed (x)	6,2	8,5
Soliditetsgrad (%)	59,8	63,2
Nettoomsætning/investeret kapital (x)	3,2	3,5
Egenkapitalforrentning – ROE (% p.a.)	11,9	20,3
Aktierelaterede nøgletal		
Resultat per aktie, ikke udvandet, EPS basis (EUR)	0,4	0,7
Udvandet resultat per aktie, EPS-D (EUR)	0,4	0,7
Cash flow per aktie, CFPS (EUR)	0,8	2,1
Indre værdi ultimo per aktie, BVPS (EUR)	13,6	13,5
Aktiekurs ultimo perioden (DKK)	988,31	469,10
Børskurs/indre værdi per aktie, P/BV (EUR)	9,7	4,7
Gennemsnitligt antal aktier, udvandet	4.844.292	4.811.004
EV/EBIT	207,7	50,7
Medarbejderrelaterede nøgletal		
Gennemsnitligt antal medarbejdere	672	538
Omsætning per medarbejder p.a. (EUR 1.000)	142	173
Resultat af primær drift (EBIT) per medarbejder (EUR 1.000)	4,0	8,2



Udvikling i egenkapital

1. januar - 31. marts

EUR 1.000	Selskabs- kapital	Reserve for valutakurs- regulering	Overført resultat	Udbytte	Egenkapi- tal i alt
Egenkapital, 1. januar 2006	6.605	384	55.411	15.418	77.818
Egenkapitalbevægelser i perioden:					
- aktiebaseret vederlæggelse	0	0	86	0	86
- skat af egenkapitalbevægelser	0	0	938	0	938
Nettogevinster indregnet direkte på egenkapitalen	6.605	384	56.435	15.418	78.842
Periodens resultat	0	0	2.117	0	2.117
Totalindkomst i alt	6.605	384	58.552	15.418	80.959
Periodens tilgang	11	-452	363	0	-78
Vedtaget udbytte	0	0	0	-15.438	-15.438
Egenkapital, 31. marts	6.616	-68	58.915	-20	65.443

Geografisk fordeling af koncernomsætningen

1. januar - 31. marts, beløb i EUR 1.000

	2006, K1		2005, K1	
	Beløb	Fordeling	Beløb	Fordeling
Norden	8.507	36 %	6.927	30 %
Tyskland, Østrig og Schweiz	7.585	32 %	8.681	37 %
England og Irland	2.012	8 %	1.378	6 %
Benelux	3.641	15 %	3.082	13 %
Andre markeder	2.120	9 %	3.228	14 %
Indtægter i alt	23.865	100 %	23.296	100 %